

# RAPTOR®



**Pailleuses portées et semi-portées**  
avec goulotte orientable

**LUCAS**   
*NOURRISSONS LE FUTUR !*




## ***Une gamme optimisée pour pailler !***

Nos modèles ont été conçus pour un paillage simple et efficace :

- Un chargement de vos bottes, rondes ou rectangulaires, sans difficulté
- Un démêleur optimisé pour la paille
- Une goulotte orientable sur 270° pour un paillage jusqu'à 15 m
- Un choix parmi des modèles portés et semi-portés.

**Optez pour une machine spécialement conçue pour la paille !**



**Raptor® Semi-Portée**



# RAPTOR®

Pailleuses portées et semi-portées  
avec goulotte orientable



Raptor® Portée



Raptor® Téléscopique

**LUCAS** 



## Les modèles Raptor®

3 modèles optimisés pour pailer :

Raptor® Portée



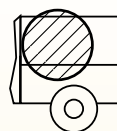
Raptor® Semi-Portée




Raptor® Télescopique



- La machine s'accroche sur le tablier standard de votre télescopique.
- La commande multifonction contrôle toutes les fonctions de la machine, depuis la cabine fermée de votre télescopique.



Ø 1,80 m



1,20 x 0,90 x 2,5 m



1,20 x 1,20 x 2,5 m


## Attelez et circulez facilement



RÉCEPTION  
DRAIE

Roulez avec une machine homologuée !


Attelage articulé



Il s'adapte à toutes les machines et apporte **manœuvrabilité** et **confort de conduite**.

La machine suit parfaitement votre tracteur.  
Uniquement sur Raptor® Semi-portée.

Attelage fixe



Avec flèche réglable en 3 positions.  
Option sur Raptor® Semi-portée.

Attelage 3 points



Uniquement sur Raptor® Portée.



# RAPTOR®

## Pailleuses portées et semi-portées

### Mettez en marche et pilotez votre Raptor®

#### Commande Intuitive



Un bouton par fonction.  
La **simplicité** au service du pilotage !

#### Commande Confort



BREVET  
LUCAS.G

3 doigts suffisent pour accéder à toutes les fonctions.  
**Pilotez instinctivement et surveillez votre chantier.**

#### Commande Téléflexible



#### Commande Manuelle




L'économie au service du pilotage.  
Uniquement sur Raptor® Portée

### Chargez vos balles

#### Chargez des balles rondes ou cubiques : Porte arrière Ramasseuse



#### Porte arrière ramasseuse 650 kg



Fiable et résistante.  
Elle est équipée d'un arceau qui facilite le chargement des bottes.

#### 2<sup>nd</sup> poste de commande de porte ramasseuse



Uniquement avec commandes Confort ou Intuitive.


### Démêlez votre matière

#### Démêleur Raptor®



Pour gagner du temps, optez pour un démêleur simple !  
Démêleur prévu pour un démêlage optimal et un paillage en toute simplicité.

#### Disque supplémentaire



3 disques supplémentaires sont disponibles en option.

#### Fond mouvant réglé



Pilotable en marche avant ou en marche arrière.

#### Tendeur de fond mouvant



Pour ajuster votre tapis rapidement et facilement depuis l'extérieur votre machine.



## Un paillage optimisé



Une goulotte optimisée pour pailler !



Paillage garanti à 15 m minimum et sur 270°.  
Débit fluide et régulier.

## Dimensions des modèles

Raptor® Portée et Télescopique



I : 2,65 m - L : 1,80 m - H : 2,38 m

Raptor® Semi-Portée



I : 3,25 m - L : 2,00 m - H : 2,62 m

## Performances Raptor®

			Raptor®
Distribution ou paillage	Capacité de chargement en balles	Balle ronde foin ou paille Ø maxi 1,8 m Balle rectangulaire foin ou paille 1,2 x 0,9 x 2,5 m Balle carrée foin ou paille 1.2x1.2x2.5m	1 de paille Ø 1,8 m maxi 1 de paille 1 de paille
	Distance de paillage	Paille - foin	15 m
	Temps	Produit en balle Aliments en vrac (MS 30 ou 35%)	Distribution ou paillage en 2 à 7 minutes maxi par balle selon matière et conditionnement

# RAPTOR®

## Pailleuses portées et semi-portées

### Votre distributeur vous accompagne

Votre distributeur, partenaire agréé Lucas G, se tient à votre disposition pour vous aider à l'utilisation de votre machine, à sa maintenance et à son entretien. En cas de besoin, une équipe de techniciens Lucas G intervient sur votre machine. Alors n'hésitez pas à le contacter pour :

#### Votre filtre hydraulique



- Entretien vos filtres. Prévoir un changement par an.

#### Votre fond mouvant



- Entretien votre fond mouvant.  
Pour plus d'efficacité, pensez à le tendre régulièrement !  
Les barettes fractionnables sont facilement démontables.

Pour un service pièce de rechange optimal, nous travaillons sur stock : dans 95% des cas, les pièces sont expédiées au plus tard le lendemain de la commande.



#### Redonnez une 2<sup>e</sup> jeunesse à votre machine !

Votre distributeur agréé Lucas G se tient à votre disposition pour remise à neuf de la machine avant revente.

### Démonstration

Vous êtes intéressé, vous voulez voir une machine fonctionner ?  
N'hésitez pas à nous contacter !



Transmettez votre demande :

- A votre distributeur agréé Lucas G
- Directement à Lucas G
- par mail à [commercial.france@Lucasg.fr](mailto:commercial.france@Lucasg.fr)
- par téléphone au **02 51 65 41 36**

# RAPTOR®

## Pailleuse portées et semi-portées avec goulotte orientable

### CARACTÉRISTIQUES

		RAPTOR® PORTÉE et Télescopique	RAPTOR® SEMI-PORTÉE
CAPACITÉS	Balles rondes - 1 de Ø 1,80 m x L 1,20 m ou - 2 x Ø 1,50 m x L 1,20 m	✓	✓
	Balles parallélépipédiques - maxi 1,20 m x 1,20 m x 2,80 m	✓	✓
	Longueur de chargement derrière démêleur - porte AR fermée	1,08 m	1,08 m
	- porte AR ouverte	2,85 m	2,87 m
	Largeur de caisse	1,40 m	1,40 m
	Hauteur de caisse	1,19 m	1,19 m
	Poids à vide (kg)	1 210 kg	1 450 kg
	Charge utile maxi	0,65 T	0,65 T
DIMENSIONS	Longueur Hors-tout	2,65 m / 4,13 m	3,25 m / 5,20 m
	Hauteur Hors-tout au sol	2,38 m	2,62 m / 2,70 m
	Largeur Hors-tout / aux roues	1,80 m	2,00 m / 1,95 m
	Hauteur de paillage sous goulotte (machine au sol)	2,50 m	2,50/2,57 m
	Portée du jet de paillage	15 / 18 m	15 / 18 m
	Secteur de paillage	270° x 15 m	270° x 15 m
TRACTEUR	Débit d'huile utile mini/maxi (L/mn)	30 / 70	30 / 70
	Pression mini/maxi de service (bars)	160 / 200	160 / 200
	Puissance de relevage minimum	4,5 T aux rotules	-
	Puissance mini PdF indicative tracteur (CV)	50	50
	Distributeur hydraulique	S.E.+ retour ou DE	S.E.+ retour ou DE
EQUIPEMENTS	Commande Manuelle	✓	-
	Commande Téléflexible	•	✓
	Commande Intuitive	•	•
	Commande Confort	•	•
	Support de commande électrique orientable	•	•
	2 <sup>nd</sup> e commande de porte ramasseuse	•	•
	Goulotte de paillage orientable	✓	✓
	Démêleur hydraulique Raptor®	✓	✓
	3 disques supplémentaires pour paille difficile	•	•
	Boîtier bi-vitesse	•	•
	Attelage 3 points	✓	-
	Attelage articulé	-	✓
	Attelage fixe	-	•
	Fond mouvant réglé	✓	✓
	Porte arrière ramasseuse 650 kg	✓	✓
	Feux de signalisation	•	-
	Grand angle côté machine	-	•
Pneumatiques standard	-	7,50x16 - 12PR	

✓ De série • Option - Indisponible



Machines conformes aux normes de sécurité.



Distribué par :

Siège Social : 22 rue du stade - BP 9 - 85130 La Verrie - France - Tél. : +33 (0)2 51 65 41 36 - Fax : +33 (0)2 51 65 41 51  
E-mail : lucasg@lucasg.fr - E-mail commercial : commercial@lucasg.fr - web : www.lucasg.com

S.A.S. au capital de 1 000 000 € - RCS LA ROCHE SUR YON B 547 150 730 - SIRET 547 150 730 00026 - Code NAF 2830 Z  
Code TVA intra communautaire FR 63 547 150 730